

Parcours de conventionnement Partenaire au dispositif e-PASS JEUNES

Campagne 2021-2022

15 / 25 ANS, L'e-PASS JEUNES

Une carte de 80 €
pour mes loisirs culture & sport
+ des bons plans

Pour les lycéens, les apprentis, les élèves et étudiants du sanitaire et du travail social, les stagiaires de la formation professionnelle, les élèves en BTS ou classe préparatoire aux grandes écoles dans un lycée, les élèves inscrits dans une Maison familiale et rurale (MFR) ou dans un Institut médico-éducatif (IME), les jeunes inscrits dans une Mission locale, à l'École de la 2e Chance et en Service Civique âgés de 15 à 25 ans scolarisés en région Sud





1^{re} connexion	p. 3
Demande de partenariat e-PASS JEUNES	p. 5
Onglet « Mes conventions »	p. 9
Onglet « Ma structure »	p.10
Ajouter un utilisateur	p. 11



Activation de votre compte « Partenaire » e-PASS JEUNES

Dans le cadre de la campagne de re-conventionnement au dispositif e-PASS JEUNES, un mail vous a été transmis le 28 juin 2021.

1. Dans le mail reçu, cliquez sur : « [merci de cliquer ici](#) »

BIENVENUE dans votre nouvel espace partenaire e-PASS JEUNES !

Vous avez été récemment informé par l'équipe e-PASS JEUNES de la campagne de re-conventionnement au dispositif e-PASS JEUNES.

Nous sommes la société Up, le nouveau prestataire désigné par la Région Provence-Alpes-Côte d'Azur pour déployer cette nouvelle campagne à la rentrée prochaine.

Votre compte partenaire a été créé, pour finaliser sa création, il ne reste plus qu'à définir votre mot de passe, merci de [cliquer ici](#)

Ce nouvel espace sera opérationnel **pour la rentrée scolaire 2021**, et ne remet pas en question votre fonctionnement actuel, et ce jusqu'au 31 août 2021.

- Le site est compatible avec les navigateurs internet explorer (IE) V9 et V10, Firefox V4 et supérieure ou Chrome V10 et supérieure
- URL de connexion : <https://maregionsud.up-epass.fr/partner>



Création d'un compte « Partenaire »

2. Définissez et confirmez votre mot de passe

e-PASS
Les bons plans des jeunes de la région
JEUNES

Veuillez définir votre mot de passe

Mot de passe

Confirmation du mot de passe

VALIDER

ANNULER

3. Cliquez sur « VALIDER »

e-PASS
Les bons plans des jeunes de la région
JEUNES

Veuillez définir votre mot de passe

Mot de passe

Confirmation du mot de passe

VALIDER

ANNULER

4. Saisissez vos identifiants de connexion puis cliquez sur « SE CONNECTER »

e-PASS
Les bons plans des jeunes de la région
JEUNES

Connexion Partenaire

Adresse email

Mot de passe

[Mot de passe oublié?](#)

SE CONNECTER



Le mot de passe devra comporter au moins 8 caractères et au moins 3 critères suivants :

- Une majuscule,
- Une minuscule,
- Un chiffre,
- Un caractère spécial



Une fois connecté, vous pouvez faire votre demande de partenariat

1. Cliquez sur « **DEMANDE DE PARTENARIAT** » pour valider votre convention

ACCUEIL

OPÉRATIONS

REMBOURSEMENTS

CONVENTIONS

MA STRUCTURE

Vous devez compléter les informations de votre structure

Vous n'avez aucune convention valide en cours.

DEMANDE DE PARTENARIAT



Pensez à vérifier ou renseigner le numéro de portable de la personne habilitée à signer la ou les conventions dans « **Mon profil** » (en haut à droite).

Ce numéro est indispensable pour procéder à la signature en ligne de la ou des conventions e-PASS JEUNES.

Cyril Dobrzynsky

Mon profil

Se déconnecter

Informations générales

Civilité
Monsieur

Nom *
Dobrzynsky

Prénom *
Cyril

Fonction

0606060606 ✓

Mobile



2. Vérifiez les informations générales

Informations générales

Code : 876662746

Logo Photo de couverture

Formats autorisés : png, jpg, jpeg, bmp Formats autorisés : png, jpg, jpeg, bmp

Raison sociale SARL COURS JULIEN N° Siret 31333734700022

Nom commercial Adresse email *

Adresse administrative Numéro de téléphone

N° et libellé de voie Site internet

Complément d'adresse Facebook

Code postal Twitter

Ville Instagram

3. Renseignez les informations bancaires et cliquez sur « SUIVANT »

Informations bancaires

Titulaire * IBAN *

Domiciliation bancaire * BIC *

RIB

SUIVANT

À savoir : les informations bancaires sont obligatoires pour passer à l'étape suivante



Pensez à vous munir des documents ci-dessous :

- ✓ le RIB,
- ✓ le KBIS de moins de 3 mois de votre structure, si vous êtes enregistré au RCS,
- ✓ pour les clubs et associations affiliés à une fédération, l'attestation d'affiliation à votre fédération pour la saison en cours.



4. Sélectionnez « **votre e.coupons*** »

En relation avec votre activité, vous devez sélectionner votre thématique (exemple : lecture)

Sélection des e.coupons ⓘ

e.coupons *

- Cinéma
- Lecture**
- Spectacle - Arts visuels
- Pratique sportive (clubs et associations sportives affiliés à une fédération)
- Pratique sportive (établissement sportif privé)
- Bons Plans Événementiels

5. Ajoutez **votre extrait Kbis de moins de 3 mois** si vous êtes enregistré^s au RCS et cliquez sur « **ENREGISTRER ET ENVOYER** »

e.coupons *
Lecture

Lecture

Lecture

Extrait de Kbis de moins de 3 mois (uniquement pour les structures immatriculées au RCS ⓘ)

Formats autorisés : png, jpg, jpeg, bmp, pdf

ENREGISTRER

ENREGISTRER ET ENVOYER

Si vous êtes concerné par plusieurs thématiques, chacune doit faire l'objet d'une demande de convention. Dans l'onglet Mes Conventions, cliquez sur « AJOUTER »

Mes Conventions

FILTRE

Nouveau : cliquez sur le bouton « Rechercher » pour lancer la recherche

N° Convention Statut

RECHERCHER

AJOUTER

Code	E.coupon(s)	Date de demande	Date de signature	Date du statut	Statut
581746357	Lecture	25/06/2021		25/06/2021	A signer

Pour les clubs et associations affiliés à une fédération : ajoutez votre attestation pour la saison en cours. Ce document doit être à l'entête de la fédération à laquelle vous êtes rattaché, indiquer le nom de votre club ou association sportive et la durée de validité.




En relation avec votre activité, vous pouvez sélectionner plusieurs thématiques parmi Lecture, Cinéma, Spectacle / Arts Visuels ou Pratique Sportive. La sélection d'au moins une de ces thématiques ouvre automatiquement la possibilité de proposer des Bons Plans. Le partenaire non concerné par les thématiques ci-dessus peut proposer des Bons Plans gratuits (sans transaction avec l'e-PASS JEUNES) en sélectionnant la thématique Bons Plans Evénements

* e.coupons = thématiques



Votre convention se génère automatiquement



**CONVENTION DE PARTENARIAT
DISPOSITIF e-PASS JEUNES
de la Région Provence-Alpes-Côte d'Azur**

Entre

La société Up, Société coopérative et Participative à forme anonyme et capital variable, dont le siège social est situé 27-29 avenue des Louvresses – 92230 GENNEVILLIERS, immatriculée au RCS de Nanterre sous le N°642 044 366, titulaire d'un marché avec la Région Provence-Alpes-Côte d'Azur, autorisé à signer la présente convention, représentée par Monsieur Rémi CASTELL, Directeur commercial, - secteur Programmes Publics et sociaux,

d'une part,

Et

Informations administratives

Raison Sociale :
SIRET :
Adresse administrative :
Code postal :
Ville :
Téléphone et mail :
Représenté(e) par :
Fonctions :

Informations sur l'activité (si différentes des informations administratives)

Nom du site, commercial ou d'usage :
Adresse d'activité :
Code postal :
Ville :
Téléphone et le mail :
Ci-après dénommé(e) « Le partenaire »,

d'autre part.

1

1. Vérifiez bien que toutes les informations sont correctes.
2. Cliquez sur « **SIGNER** » pour valider votre convention.

ANNULER **SIGNER**

3. Renseignez le code de sécurité reçu par SMS.
4. Cliquez sur « **VALIDER** ». Votre demande de conventionnement sera transmise pour instruction (vérification des pièces).

Signature



 Veuillez saisir le code de sécurité que vous avez reçu par SMS

Code de sécurité

VALIDER ANNULER

Pour la signature électronique, pensez à modifier ou saisir votre numéro de mobile dans la rubrique « Mon Profil » (dans le menu en haut à gauche)



Vous pouvez modifier ou compléter les informations concernant votre structure

Adresse administrative ⓘ

N° et libellé de voie

Complément d'adresse

Code postal

Ville

Latitude :5.376341 Longitude :43.295127

Préciser l'adresse d'activité (si différente de l'adresse administrative)

Numéro de téléphone


Site internet


Facebook

Twitter

Instagram

Informations bancaires

 **ENREGISTRER**

 **SOUMETTRE POUR VALIDATION**

1. Renseignez vos informations
2. Cliquez sur « **ENREGISTRER** »
3. Cliquez sur « **SOUMETTRE POUR VALIDATION** »



Depuis l'onglet **MA STRUCTURE**, rubrique **Utilisateurs**, vous pouvez ajouter autant de comptes utilisateurs que vous le souhaitez. Chaque utilisateur pourra se connecter au e-PASS JEUNES avec ses identifiants de connexion.

The screenshot shows the 'Utilisateurs' management page. On the left, a sidebar contains menu items: ACCUEIL, OPÉRATIONS, REMBOURSEMENTS, CONVENTIONS, MA STRUCTURE (highlighted), and BON PLAN. The main content area has a top navigation bar with 'Partenaire / Signataire' and 'Utilisateurs' (highlighted). Below this is a 'FILTRES' section with a message: 'Nouveau : cliquez sur le bouton « Rechercher » pour lancer la recherche'. There are search fields for 'Nom, ...', 'Statut', and 'Site', along with a 'RECHERCHER' button and a 'Voir tout' link. At the bottom right, a '+ AJOUTER' button is highlighted.

1. Cliquez sur « **AJOUTER** »
2. **Renseignez** les informations de l'utilisateur
3. **Sélectionner** le profil de l'utilisateur et cliquez sur « **ENREGISTRER** »
4. Un lien d'activation est envoyé par mail sur la boîte mail du nouvel utilisateur



Deux types de profils existent :

- **Profil administrateur** : permet de faire des demandes de conventionnement, réaliser des transactions et suivre les remboursements.
- **Profil utilisateur** : permet de réaliser les transactions

Vous avez une question ?

Contactez l'assistance :

par mail à e-passejeunes@up.coop

par téléphone au **0 806 601 102** (service gratuit + prix d'un appel local)

